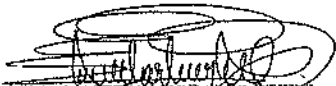


ANEXO No. 1
INSTITUCION EDUCATIVA "JESUS MARIA AGUIRRE CHARRY" AIPE - HUILA
ESTADO DE SITUACIÓN FINANCIERA COMPARATIVO
A DICIEMBRE 31 DE 2019
(Cifras en miles de pesos)

Código	ACTIVO	Periodo	Periodo	Código	PASIVO	Periodo	Periodo
		Actual	Anterior			Actual	Anterior
		31/12/2019	31/12/2018			31/12/2019	31/12/2018
		\$	\$			\$	\$
	CORRIENTE (1)	103,568,979	341,871,598		CORRIENTE (4)	40,076,550	81,404,336
	Efectivo y Equivalentes al						
11	Efectivo	103,568,979	341,871,598	24	Cuentas por pagar	40,076,550	81,404,336
14	Deudores	0	0	29	Otros Pasivos	0	0
	NO CORRIENTE (2)	517,594,406	514,231,702		NO CORRIENTE (5)	0	0
16	Propiedades, planta y equi	499,174,406	495,811,702	25	Obligaciones laborales	0	0
17	Bienes de beneficio y uso	0	0				
19	Otros Activos	18,420,000	18,420,000		TOTAL PASIVO	40,076,550	81,404,336
					3 PATRIMONIO (7)	581,086,835	774,698,964
					32 Patrimonio Institucional	581,086,835	774,698,964
	TOTAL ACTIVO (3)	621,163,385	856,103,300		TOTAL PASIVO Y PATRIMONIO (8)	621,163,385	856,103,300
						0	0
	CUENTAS DE ORDEN				CUENTAS DE ORDEN		
	DEUDORAS (9)	0	0		ACREEDORAS (10)	0	0
81	Derechos contingentes	0	0	91	Responsabilidades contingentes	0	0
82	Deudoras fiscales	0	0	92	Acreedoras fiscales	0	0
83	Deudoras de control	0	0	93	Acreedoras	0	0
..	..	0	0	94	Acreedoras	0	0
		0	0	99	Acreedoras	0	0



Lic. MARLENY MORALES OTERO
Rectora




NELSON CHARRY
TESORERO - ALMACENISTA


FIRMA DEL REPRESENTANTE LEGAL
MARLENY MORALES OTERO
RECTOR


FIRMA DEL CONTADOR
FELIPE CHARRY QUINTANA
T.P. 57126-T


FIRMA TESORERO-ALMACENISTA
NELSON CHARRY

ANEXO No.2
INSTITUCION EDUCATIVA "JESUS MARIA AGUIRRE CHARRY" AIPE - HUILA
ESTADO DE SITUACION FINANCIERA COMPARATIVO
A DICIEMBRE 31 DE 2019
(Cifras en miles de pesos)

Código	ACTIVO	Periodo Actual Diciembre 2019	Periodo Anterior Diciembre 2018	Código	PASIVO	Periodo Actual Diciembre 2019	Periodo Anterior Diciembre 2018
	CORRIENTE (1)	103,568,979	341,871,598		CORRIENTE (4)	40,076,550	81,404,336
11	Efectivo	103,568,979	341,871,598	24	Cuentas por pagar	40,076,550	81,404,336
1105	Caja	0	0	2401	Adquisición de bienes y servicios	35,637,698	80,014,336
1110	Depositos en Instituciones Financieras	103,568,979	341,871,598	2403	Transferencias	0	0
1120	Fondos en tránsito	0	0	2425	Acreedores	0	0
				2436	Retención en la fuente	4,438,852	1,390,000
14	DEUDORES	0	0	29	Otros Pasivos	0	0
1470	Otros deudores	0	0	2910	Ingresos recibidos por anticipado	0	0
	ACTIVO NO CORRIENTE (2)	517,594,406	514,231,702		PASIVO NO CORRIENTE (5)	0	0
16	Propiedades, planta y equipo	499,174,406	495,811,702	25	Obligaciones laborales y de seguridad social	0	0
1605	Terrenos	1,965,000	1,965,000	2505	Salarios y prestaciones sociales	0	0
1635	Bienes muebles en bodega	10,500,000	0				
1640	Edificaciones	74,899,000	74,899,000				
1655	Maquinaria y equipo	1,901,419,415	1,867,109,415				
1665	Muebles, enseres y equipos de oficina	37,591,720	37,591,720				
1670	Equipos de comunicación y computación	616,516,732	606,816,732				
1675	Equipo de transporte, tracción y elevación	0	0				
1680	desp. y hotele.	15,263,500	15,263,500				
1685	Depreciación acumulada	-2,158,980,961	-2,107,833,665				
17	Bienes de Beneficio y uso público	0	0	31	de Gobierno	581,086,835	774,698,964
1705	Bienes de Beneficio y uso público	0	0	3105	Capital Fiscal	540,414,917	540,414,917
1715	Bienes Históricas y culturales	0	0	3109	Resultados del ejercicio anterior	227,284,047	0
				3128	Provisiones, agotamiento	0	0
19	Otros Activos	18,420,000	18,420,000	3110	Resultados del ejercicio	-186,612,129	234,284,048
1970	Intangibles	18,420,000	18,420,000	3145	Impactos por Transición	0	-1
	TOTAL ACTIVO	621,163,385	856,103,300		TOTAL PASIVO Y PATRIMONIO (8)	621,163,385	856,103,300
						0	0
	CUENTAS DE ORDEN DEUDOR	0	0		CUENTAS DE ORDEN ACREEDOR	0	0
81	Derechos contingentes	0	0	91	Responsabilidades contingentes	0	0
82	Deudoras fiscales	0	0	92	Acreedoras fiscales	0	0
83	Deudoras de control	0	0	93	Acreedoras de control	0	0
84	Deudoras fiduciarias	0	0	94	Acreedoras fiduciarias	0	0
89	Deudoras por contra (cr)	0	0	99	Acreedoras por contra (db)	0	0

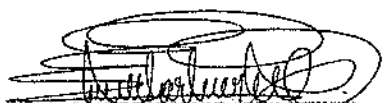

Lic. MARGENY MORALES OTERO
Rectora


FIRMA DEL CONTADOR
FELIPE CHARRY QUINTANA
T.P. 57126-T



NELSON CHARRY
TESORERO / ALMACENISTA

ANEXO No. 3
INSTITUCION EDUCATIVA "JESUS MARIA AGUIRRE CHARRY" AIPE - HUILA
ESTADO DE RESULTADOS COMPARATIVO
DE 01 DE DICIEMBRE A 31 DE DICIEMBRE DE 2019
(Cifras en miles de pesos)

Código Cuentas	Periodo Actual 31/12/2019 \$	Periodo Actual 31/12/2018 \$
INGRESOS OPERACIONALES (1)	399,701,852	561,048,610
41 Ingresos fiscales	0	0
42 Venta de bienes	0	0
43 Venta de servicios	399,701,852	561,048,610
44 Transferencias	0	0
47 Operaciones Interinstitucionales (Recibidas)	0	0
48 Otros Ingresos	0	0
57 Operaciones Interinstitucionales (Giradas)	0	0
COSTO DE VENTAS (2)	0	0
62 Costo de ventas de bienes	0	0
63 Costo de ventas de servicios	0	0
GASTOS OPERACIONALES (3)	598,199,585	333,812,934
51 De Administración	547,052,289	280,241,671
52 De operación	0	0
53 Provisiones, agotamiento, amortización	51,147,296	53,571,263
54 Transferencias	0	0
55 Gasto social	0	0
EXCEDENTE (DÉFICIT) OPERACIONAL (4)	-198,497,733	227,235,676
OTROS INGRESOS (5)	12,095,613	7,370,840
48 Otros ingresos	12,095,613	7,370,840
SALDO NETO DE CONSOLIDACIÓN EN CUENTAS DE RESULTADO (DB)	0	0
OTROS GASTOS (7)	210,009	322,468
58 Otros gastos	210,009	322,468
EXCEDENTE (DÉFICIT) ANTES DE AJUSTES POR INFLACIÓN (8)	-186,612,129	234,284,048
EFFECTO NETO POR EXPOSICIÓN A LA INFLACIÓN (9)	0	0
49 Corrección monetaria	0	0
PARTICIPACIÓN DEL INTERÉS MINORITARIO EN LOS RESULTADOS (10)	0	0
EXCEDENTE (DÉFICIT) DEL EJERCICIO (11)	-186,612,129	234,284,048

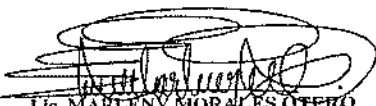

Lic. MARLENY MORALES OTERO
 Rectora


FIRMA DEL CONTADOR
FELIPE CHARRY QUINTANA
 T.P. 57126-T



NELSON CHARRY
TESORERO - ALMACENISTA

ANEXO No. 4
INSTITUCION EDUCATIVA "JESUS MARIA AGUIRRE CHARRY" AIPE - HUILA
ESTADO DE RESULTADOS COMPARATIVO
A DICIEMBRE 31 DE 2019
(Cifras en miles de pesos)

Código Concepto	Periodo Actual Dic-19	Periodo Anterior Dic-18
INGRESOS OPERACIONALES (1)	<u>399,701,852</u>	<u>561,048,610</u>
41 Ingresos Fiscales	0	0
4110 No Tributarios	0	0
43 Venta De Servicios	399,701,852	561,048,610
4305 Servicios Educativos	399,701,852	561,048,610
44 Transferencias	0	0
4428 Otras Transferencias	0	0
COSTOS Y GASTOS OPERACIONALES (3)	<u>598,199,585</u>	<u>333,812,934</u>
51 De administración	<u>547,052,289</u>	<u>280,241,671</u>
5101 Sueldos y salarios	0	0
5102 Contribuciones imputadas	0	0
5103 Contribuciones efectivas	0	0
5108 Gastos De Personal Diversos	27,590,389	20,919,000
5111 Generales	619,461,900	259,322,671
5120 Impuestos contribuciones y tasas	0	0
53 Provisiones, agotamiento, depreciaciones y amortizaciones	<u>51,147,296</u>	<u>53,571,263</u>
5305 Provisiones	0	0
5310 Agotamiento	0	0
5360 Depreciación	51,147,296	53,571,263
63 Costo de venta de servicios	<u>0</u>	<u>0</u>
6305 Servicios educactivos	0	0
EXCEDENTE (DÉFICIT) OPERACIONAL (4)	<u>-198,497,733</u>	<u>227,235,676</u>
48 OTROS INGRESOS (5)	<u>12,095,613</u>	<u>7,370,840</u>
4802 Financieros	3,627,305	2,357,924
4808 Ingresos Diversos	8,468,308	5,012,916
4810 Extraordinarios	0	0
4815 Ajuste de ejercicios anteriores	0	0
58 OTROS GASTOS (7)	<u>210,009</u>	<u>322,468</u>
5802 Comisiones	0	0
5804 Financieros	208,500	0
5810 Ajustes o mermas sin responsabilidad	0	0
5890 Gastos Diversos	1,509	322,468
EXCEDENTE (DÉFICIT) ANTES DE AJUSTES POR INFLACIÓN (8)	<u>-186,612,129</u>	<u>234,284,048</u>
EXCEDENTE (DÉFICIT) DEL EJERCICIO (11)	<u>-186,612,129</u>	<u>234,284,048</u>


Lic. MARLENY MORALES OTERO
Rectora


FIRMA DEL CONTADOR
FELIPE CHARRY QUINTANA
T.P. 57126-T



NELSON CHARRY
TESORERO - ALMACENISTA

ANEXO No. 5
INSTITUCION EDUCATIVA "JESUS MARIA AGUIRRE CHARRY" AIPE - HUILA
ESTADO DE CAMBIOS EN EL PATRIMONIO COMPARATIVO
A DICIEMBRE 31 DE 2019
 (Cifras en miles de pesos)


SALDO DEL PATRIMONIO A DICIEMBRE 31 DE 2018 (1)	774,698,964
VARIACIONES PATRIMONIALES DURANTE 2019 (2)	-193,612,129
SALDO DEL PATRIMONIO A DICIEMBRE 31 DE 2019 (3)	<u>581,086,835</u>

DETALLE DE LAS VARIACIONES PATRIMONIALES (2)

INCREMENTOS:	(4)	
3109 Resultados del ejercicio anteriores		227,284,047
3110 Resultados del ejercicio		0
3145 Impactos por Transicion		1
TOTAL INCREMENTOS		<u>227,284,048</u>
DISMINUCIONES:	(5)	
3145 Impactos por Transicion		-420,896,177
3110 Resultados del ejercicio		-
TOTAL DISMINUCIONES		<u>-420,896,177</u>
PARTIDAS SIN MOVIMIENTO	(6)	


 Lic. MARLENY MORALES OTERO
 Rectora


 FIRMA DEL CONTADOR
FELIPE CHARRY QUINTANA
 T.P. 57126-T


 NELSON CHARRY
 TESORERO ALMACENISTA