




**ANEXO No. 1**  
**INSTITUCION EDUCATIVA "JESUS MARIA AGUIRRE CHARRY" AIPE - HUILA**  
**ESTADO DE SITUACIÓN FINANCIERA COMPARATIVO**  
**A FEBRERO 28 DE 2019**  
**(Cifras en miles de pesos)**

Código	ACTIVO	Periodo Actual 28/02/2019 \$	Periodo Actual 28/02/2018 \$	Código	PASIVO	Periodo Actual 28/02/2019 \$	Periodo Actual 28/02/2018 \$
	<b>CORRIENTE (1)</b>	<u>453,076,471</u>	<u>21,490,676</u>		<b>CORRIENTE (4)</b>	<u>320,675</u>	<u>0</u>
	Efectivo y Equivalentes al						
11	Efectivo	453,076,471	21,490,675	24	Cuentas por pagar	320,675	0
14	Deudores	0	1	29	Otros Pasivos	0	0
	<b>NO CORRIENTE (2)</b>	<u>514,231,704</u>	<u>520,700,156</u>		<b>NO CORRIENTE (5)</b>	<u>0</u>	<u>0</u>
16	Propiedades, planta y equi	495,811,704	502,280,156	25	Obligaciones laborales	0	0
17	Bienes de beneficio y uso	0	0				
19	Otros Activos	18,420,000	18,420,000		<b>TOTAL PASIVO</b>	<u>320,675</u>	<u>0</u>
	<b>TOTAL ACTIVO (3)</b>	<u>967,308,176</u>	<u>542,190,832</u>		<b>3 PATRIMONIO (7)</b>	<u>966,987,501</u>	<u>542,190,832</u>
				32	Patrimonio Institucional	966,987,501	542,190,832
					<b>TOTAL PASIVO Y PATRIMONIO (8)</b>	<u>967,308,176</u>	<u>542,190,832</u>
						0	-0
	<b>CUENTAS DE ORDEN DEUDORAS (9)</b>	<u>0</u>	<u>0</u>		<b>CUENTAS DE ORDEN ACREEDORAS (10)</b>	<u>0</u>	<u>0</u>
81	Derechos contingentes	0	0	91	Responsabilidades contingentes	0	0
82	Deudoras fiscales	0	0	92	Acreedoras fiscales	0	0
83	Deudoras de control	0	0	93	Acreedoras de control	0	0
84	Deudoras fiduciarias	0	0	94	Acreedoras fiduciarias	0	0
89	Deudoras por contra (cr)	0	0	99	Acreedoras por contra (db)	0	0

  
 FIRMA DEL REPRESENTANTE LEGAL  
 MARLENY MORALES OTERO  
 RECTOR

  
 FIRMA DEL CONTADOR  
 FELIPE CHARRY QUINTANA  
 T.P. 57126-T

  
 FIRMA TESORERO-ALMACENISTA  
 NELSON CHARRY

**ANEXO No.2**  
**INSTITUCION EDUCATIVA "JESUS MARIA AGUIRRE CHARRY" AIPE - HUILA**  
**ESTADO DE SITUACION FINANCIERA COMPARATIVO**  
**A FEBRERO 28 DE 2019**  
**(Cifras en miles de pesos)**

		Periodo Actual	Periodo Anterior			Periodo Actual	Periodo Anterior
		Febrero 2019	Febrero 2018			Febrero 2019	Febrero 2018
<b>Código</b>	<b>ACTIVO</b>			<b>Código</b>	<b>PASIVO</b>		
	<b>CORRIENTE (1)</b>	<b>453,076,471</b>	<b>21,490,676</b>		<b>CORRIENTE (4)</b>	<b>320,675</b>	<b>0</b>
11	Efectivo	453,076,471	21,490,675	24	Cuentas por pagar	320,675	0
1105	Caja	0	0	2401	Adquisición de bienes y servicios	320,675	0
1110	Depositos en Instituciones Financieras	453,076,471	21,490,675	2403	Transferencias	0	0
1120	Fondos en tránsito	0	0	2425	Acreedores	0	0
				2436	Retención en la fuente	0	0
14	<b>DEUDORES</b>	<b>0</b>	<b>1</b>	29	Otros Pasivos	<b>0</b>	<b>0</b>
1470	Otros deudores	0	1	2910	Ingresos recibidos por anticipado	0	0
	<b>ACTIVO</b>				<b>PASIVO</b>		
	<b>NO CORRIENTE (2)</b>	<b>514,231,704</b>	<b>520,700,156</b>		<b>NO CORRIENTE (5)</b>	<b>0</b>	<b>0</b>
16	Propiedades, planta y equipo	495,811,704	502,280,156	25	Obligaciones laborales y de seguridad social	0	0
1605	Terrenos	1,965,000	1,965,000	2505	Salarios y prestaciones sociales	0	0
1635	Bienes muebles en bodega	0	22,950,250				
1640	Edificaciones	74,899,000	74,899,000				
1655	Maquinaria y equipo	1,867,109,416	1,821,016,586				
1665	Muebles, enseres y equipos de oficina	37,591,720	17,531,720				
1670	Equipos de comunicación y computación	606,816,732	602,916,732				
1675	Equipo de transporte, tracción y equipo	0	0				
1680	desp. y hoteles.	15,263,500	15,263,500				
1685	Depreciación acumulada	-2,107,833,664	-2,054,262,812				
17	Bienes de Beneficio y uso público	0	0				
1705	Bienes de Beneficio y uso público	0	0				
1715	Bienes Históricas y culturales	0	0				
19	Otros Activos	18,420,000	18,420,000				
1970	Intangibles	18,420,000	18,420,000				
	<b>TOTAL ACTIVO</b>	<b>967,308,176</b>	<b>542,190,832</b>		<b>TOTAL PASIVO</b>	<b>320,675</b>	<b>0</b>
	<b>CUENTAS DE ORDEN DEUDOR.</b>	<b>0</b>	<b>0</b>		<b>PATRIMONIO (7)</b>	<b>966,987,501</b>	<b>542,190,832</b>
81	Derechos contingentes	0	0	31	de Gobierno	966,987,501	542,190,832
82	Deudoras fiscales	0	0	3105	Capital Fiscal	540,414,917	540,414,917
83	Deudoras de control	0	0	3109	Resultados del ejercicio anterior	234,284,049	0
84	Deudoras fiduciarias	0	0	3128	Provisiones, agotamiento	0	0
89	Deudoras por contra (cr)	0	0	3110	Resultados del ejercicio	192,288,535	1,775,915
				3145	Impactos por Transición	0	0
					<b>TOTAL PASIVO Y PATRIMONIO</b>	<b>967,308,176</b>	<b>542,190,832</b>
						<b>0</b>	<b>#####</b>
					<b>CUENTAS DE ORDEN ACREE</b>	<b>0</b>	<b>0</b>
				91	Responsabilidades contingentes	0	0
				92	Acreedoras fiscales	0	0
				93	Acreedoras de control	0	0
				94	Acreedoras fiduciarias	0	0
				99	Acreedoras por contra (db)	0	0


FIRMA DEL REPRESENTANTE LEGAL  
**MARLENY MORALES OTERO**  
**RECTOR**


FIRMA DEL CONTADOR  
**FELIFE CHARRY QUINTANA**  
**T.P. 57126-T**


FIRMA TESORERO-ALMACENISTA  
**NELSON CHARRY**

**ANEXO No. 3**  
**INSTITUCION EDUCATIVA "JESUS MARIA AGUIRRE CHARRY" AIPE - HUILA**  
**ESTADO DE RESULTADOS COMPARATIVO**  
**DE 01 DE FEBRERO A 28 DE FEBRERO DE 2019**  
**(Cifras en miles de pesos)**

Código	Cuentas	Periodo Actual 28/02/2019 \$	Periodo Actual 28/02/2018 \$
	<b>INGRESOS OPERACIONALES (1)</b>	<b>190,263,648</b>	<b>1,968,100</b>
41	Ingresos fiscales	0	0
42	Venta de bienes	0	0
43	Venta de servicios	190,263,648	1,968,100
44	Transferencias	0	0
47	Operaciones Interinstitucionales (Recibidas)	0	0
48	Otros Ingresos	0	0
57	Operaciones Interinstitucionales (Giradas)	0	0
	<b>COSTO DE VENTAS (2)</b>	<b>0</b>	<b>0</b>
62	Costo de ventas de bienes	0	0
63	Costo de ventas de servicios	0	0
	<b>GASTOS OPERACIONALES (3)</b>	<b>0</b>	<b>0</b>
51	De Administración	0	0
52	De operación	0	0
53	Provisiones, agotamiento, amortización	0	0
54	Transferencias	0	0
55	Gasto social	0	0
	<b>EXCEDENTE (DÉFICIT) OPERACIONAL (4)</b>	<b>190,263,648</b>	<b>1,968,100</b>
	<b>OTROS INGRESOS (5)</b>	<b>2,048,274</b>	<b>0</b>
48	Otros ingresos	2,048,274	0
	<b>SALDO NETO DE CONSOLIDACIÓN EN CUENTAS DE RESULTADO (DB)</b>	<b>0</b>	<b>0</b>
	<b>OTROS GASTOS (7)</b>	<b>23,386</b>	<b>192,185</b>
58	Otros gastos	23,386	192,185
	<b>EXCEDENTE (DÉFICIT) ANTES DE AJUSTES POR INFLACIÓN (8)</b>	<b>192,288,536</b>	<b>1,775,915</b>
	<b>EFECTO NETO POR EXPOSICIÓN A LA INFLACIÓN (9)</b>	<b>0</b>	<b>0</b>
49	Corrección monetaria	0	0
	<b>PARTICIPACIÓN DEL INTERÉS MINORITARIO EN LOS RESULTADOS (10)</b>	<b>0</b>	<b>0</b>
	<b>EXCEDENTE (DÉFICIT) DEL EJERCICIO (11)</b>	<b>192,288,536</b>	<b>1,775,915</b>


  
 FIRMA DEL REPRESENTANTE LEGAL  
**MARLENY MORALES OTERO**  
 RECTOR


  
 FIRMA DEL CONTADOR  
**FELIPE CHARRY QUINTANA**  
 T.P. 57126-T

  
 FIRMA TESORERO-ALMACENISTA  
**NELSON CHARRY**

**ANEXO No. 4**  
**INSTITUCION EDUCATIVA "JESUS MARIA AGUIRRE CHARRY" AIPE - HUILA**  
**ESTADO DE RESULTADOS COMPARATIVO**  
**A FEBRERO 28 DE 2019**  
**(Cifras en miles de pesos)**

Código Concepto	Periodo Actual feb-19	Periodo Anterior feb-18
<b>INGRESOS OPERACIONALES (1)</b>	<u>190,263,648</u>	<u>1,968,100</u>
41 Ingresos Fiscales	0	0
4110 No Tributarios	0	0
43 Venta De Servicios	190,263,648	1,968,100
4305 Servicios Educativos	190,263,648	1,968,100
44 Transferencias	0	0
4428 Otras Transferencias	0	0
<b>COSTOS Y GASTOS OPERACIONALES (3)</b>	<u>0</u>	<u>0</u>
51 De administración	<u>0</u>	<u>0</u>
5101 Sueldos y salarios	0	0
5102 Contribuciones imputadas	0	0
5103 Contribuciones efectivas	0	0
5108 Gastos De Personal Diversos	0	0
5111 Generales	0	0
5120 Impuestos contribuciones y tasas	0	0
53 Provisiones, agotamiento, depreciaciones y amortizaciones	<u>0</u>	<u>0</u>
5305 Provisiones	0	0
5310 Agotamiento	0	0
5360 Depreciación	0	0
63 Costo de venta de servicios	<u>0</u>	<u>0</u>
6305 Servicios educativos	0	0
<b>EXCEDENTE (DÉFICIT) OPERACIONAL (4)</b>	<u>190,263,648</u>	<u>1,968,100</u>
48 OTROS INGRESOS (5)	<u>2,048,274</u>	<u>0</u>
4802 Financieros	484,274	0
4808 Ingresos Diversos	1,564,000	0
4810 Extraordinarios	0	0
4815 Ajuste de ejercicios anteriores	0	0
58 OTROS GASTOS (7)	<u>23,386</u>	<u>192,185</u>
5802 Comisiones	0	0
5805 Financieros	23,386	192,185
5810 Ajustes o mermas sin responsabilidad	0	0
5890 Gastos Diversos	0	0
<b>EXCEDENTE (DÉFICIT) ANTES DE AJUSTES POR INFLACIÓN (8)</b>	<u>192,288,536</u>	<u>1,775,915</u>
<b>EXCEDENTE (DÉFICIT) DEL EJERCICIO (11)</b>	<u>192,288,536</u>	<u>1,775,915</u>

  
 FIRMA DEL REPRESENTANTE LEGAL  
**MARLENY MORALES OTERO**  
 RECTOR

  
 FIRMA DEL CONTADOR  
**FELIPE CHARRY QUINTANA**  
 T.P. 57126-T

  
 FIRMA TESORERO-ALMACENISTA  
**NELSON CHARRY**

**ANEXO No. 5**  
**INSTITUCION EDUCATIVA "JESUS MARIA AGUIRRE CHARRY" AIPE - HUILA**  
**ESTADO DE CAMBIOS EN EL PATRIMONIO COMPARATIVO**  
**A FEBRERO 28 DE 2019**  
**(Cifras en miles de pesos)**

SALDO DEL PATRIMONIO A FEBRERO 28 DE 2018	(1)	542,190,832
VARIACIONES PATRIMONIALES DURANTE 2019	(2)	424,796,669
SALDO DEL PATRIMONIO A FEBRERO 28 DE 2019	(3)	<u>966,987,501</u>

**DETALLE DE LAS VARIACIONES PATRIMONIALES (2)**

**INCREMENTOS:**

(4)

3105 Capital Fiscal		
3109 Resultados del ejercicio anteriores		234,284,049
3110 Resultados del ejercicio		190,512,620
<b>TOTAL INCREMENTOS</b>		<u>424,796,669</u>

**DISMINUCIONES:**


(5)


3145 Impactos por Transicion


**TOTAL DISMINUCIONES**

**PARTIDAS SIN MOVIMIENTO**

(6)

  
 FIRMA DEL REPRESENTANTE LEGAL  
 MARLENY MORALES OTERO  
 RECTOR

  
 FIRMA DEL CONTADOR  
 FELIPE CHARRY QUINTANA  
 T.P. 57126-T

  
 FIRMA TESORERO  
 NELSON CHARRY